

Gebruiksaanwijzing





Draadloze schakelaar CENTRALIS RTS


De **Centralis RTS** is een schakelaar voor het draadloos - op afstand - bedienen van één of meerdere standaard buismotoren met losse ontvanger en RTS buismotoren met ingebouwde ontvanger.

U kunt deze schakelaar zonder bekabeling eenvoudig in uw interieur bevestigen. Het montageraam wordt vanuit de fabriek in zowel wit als grijs meegeleverd. U kunt hierdoor zelf bepalen in welke uitvoering de schakelaar wordt gebruikt.

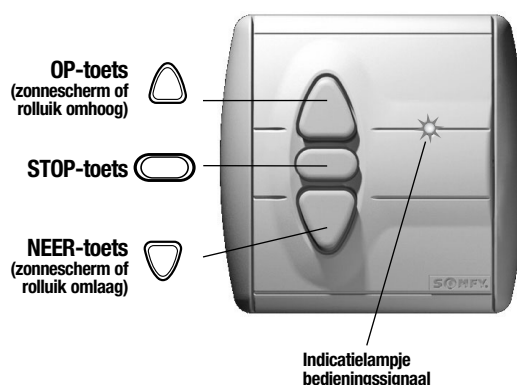
1 Gebruik:

OP / NEER / STOP COMMANDO'S

Met de  en  toetsen op de draadloze schakelaar **Centralis RTS** kunt u één zonnescherm of rolluik individueel of meerdere zonneschermen en/of rolluiken centraal respectievelijk **omhoog** en **omlaag** sturen.

Met de  toets wordt de beweging van één of meerdere zonneschermen en/of rolluiken tussentijds gestopt of worden deze naar een vooraf ingestelde tussenpositie gestuurd (indien mogelijk).

Voor het programmeren van de draadloze schakelaar Centralis RTS op de ontvanger in of bij de motor, zie de betreffende montagehandleiding.

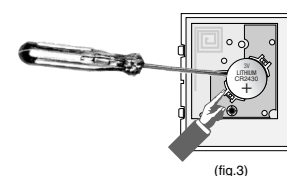
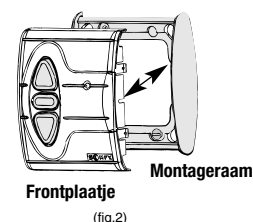


2 Batterij vervangen:

De draadloze schakelaar Centralis RTS is uitgerust met een 3 V batterij (type CR 2430). De batterij heeft een levensduur van ongeveer 2 jaar bij 4 commando's van 1 sec. per dag. Als de batterij leeg raakt zal het controlelampje niet meer oplichten en worden commando's niet uitgevoerd.

BATTERIJ VERVANGEN:

- Verwijder het frontplaatje uit het montageraam door voorzichtig een schroevendraaier tussen het frontplaatje en het montageraam te zetten (fig. 1 en 2).
- Schuif de batterij uit de behuizing met behulp van een schroevendraaier of met de hand en plaats een nieuwe batterij (fig. 3).
- Druk het frontplaatje weer vast in het montageraam.



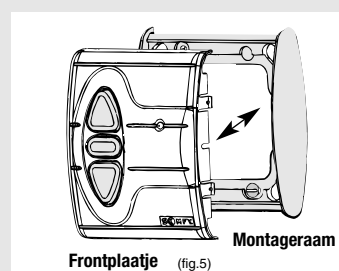
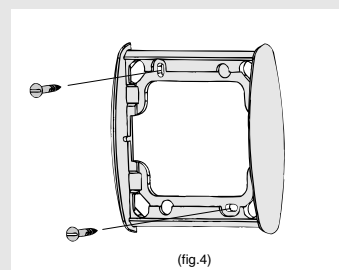
N.B.: Vermijd aanraking van de printplaat teneinde beschadiging van de elektronica te voorkomen.

Oude batterijen horen bij het KCA.

3 Montage-instructie:

MONTEREN DRAADLOZE SCHAKELAAR

- Monteer de draadloze schakelaar - i.v.m. mogelijke beperking van het zendbereik - bij voorkeur niet op een plaats waar metalen objecten dichtbij aanwezig zijn.
- Houd tussen draadloze schakelaar en ontvanger (in of bij de motor) een afstand aan van minimaal 30 cm.
- Verwijder het frontplaatje uit het montageraam (zie werkwijze batterij vervangen).
- Plaats het montageraam op de muur en teken de schroefgaten af.
- Boor 2 gaten (Ø 5 mm) voor de bijgeleverde pluggen.
- Schroef het montageraam (naar keuze wit of grijs) vast met de bijgeleverde schroefjes (fig. 4).
- Druk het frontplaatje weer voorzichtig vast in het montageraam (fig. 5).



4 Technische gegevens:

Draadloze schakelaar Centralis RTS

Artikelnummer:	: 1810090
Kleur	: wit
Materiaal	: ABS
Afmetingen (h x b x d)	: 80 x 80 x 17 mm
Voedingsspanning	: 3 Volt, batterij type CR 2430
Frequentie	: 433,42 Mhz
Beschermingsklasse behuizing	: IP 30
Omgevingstemperatuur	: +5 °C tot +40 °C
Gewicht	: 40 g
Zendbereik	: ca. 20 meter door 2 muren van gewapend beton

CE Hierbij verklaart Somfy dat dit apparaat met artikelnummer: 1810090 in overeenstemming is met de essentiële eisen en andere relevante bepalingen van de Europese richtlijn 1999/5/EC. Een verklaring van overeenstemming is beschikbaar op de website: www.somfy.com onder het hoofdstuk CE. Bruikbaar in EU, (CH) Alleen geschikt voor normaal gebruik.

Belangrijk:

Somfy draadloze schakelaars en afstandsbedieningen zijn ontwikkeld voor het vergroten van het bedieningsgemak van o.a. elektrisch bediende zonwering en rolluiken in uw woonomgeving. Houd er rekening mee dat het hoogfrequent bedieningssignaal beïnvloed kan worden door illegale zenders, draadloze hoofdtelefoons, draadloze geluidsboxen, etc. Somfy kan niet verantwoordelijk worden gesteld voor eventuele schade die daarvan het gevolg is. Controleer vooraf op de aanwezigheid van apparatuur die dergelijke storingen kan veroorzaken.

Vragen? Bel!

Via de Consumenten Infolijn krijgt u rechtstreeks antwoord van Somfy. Bel ons gerust, we helpen u graag. Tel.: **(023) 562 50 51**.
Of bezoek onze website: www.somfy.nl

